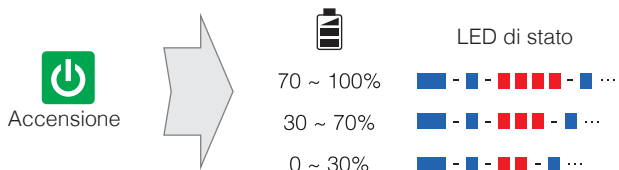


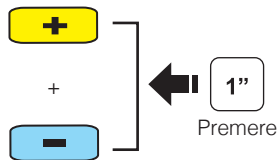
Controllo batteria



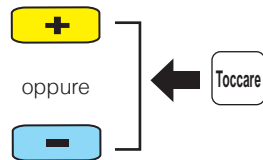
Funzionamento dei pulsanti



Accensione/Spegnimento



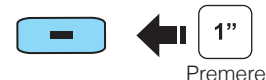
Regolazione del volume




Menu configurazione



Avvio/Interruzione Intercom



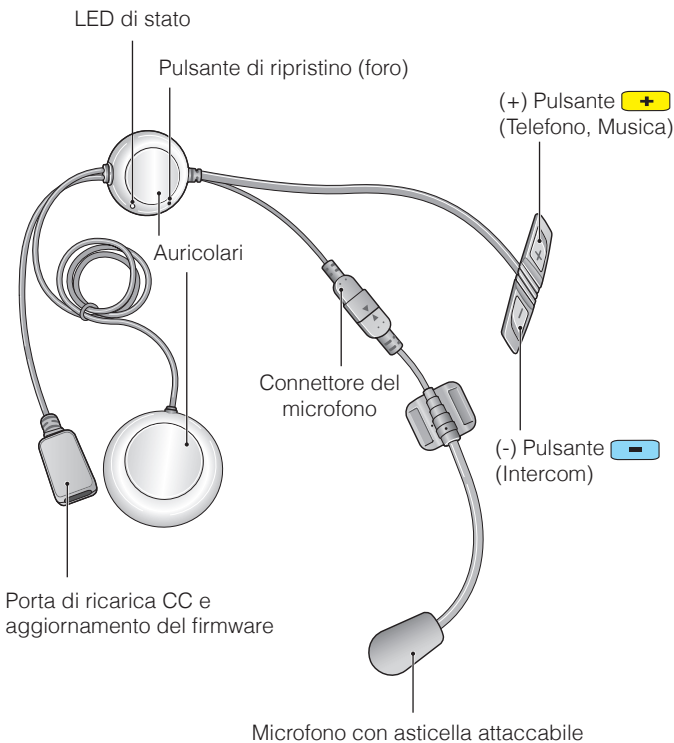
Accoppiamento Bluetooth Telefono, MP3, GPS



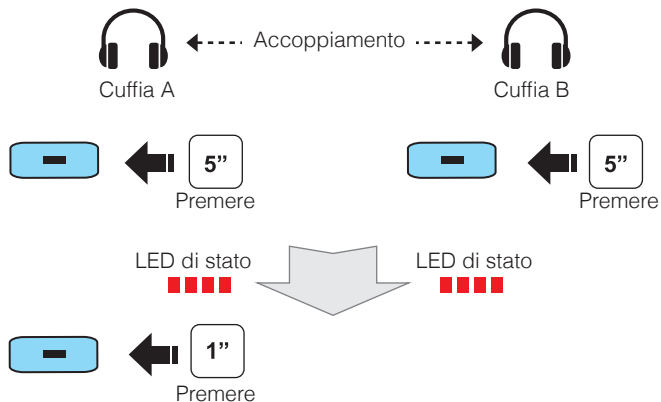
Selezionare **Caberg JSE**



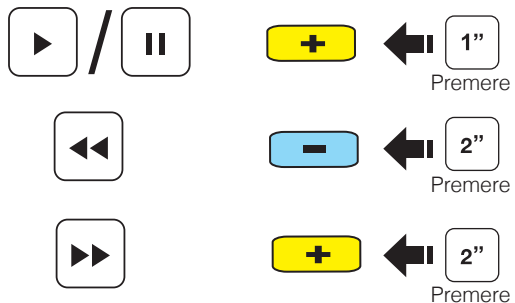
Inserire 0 0 0 0 PIN



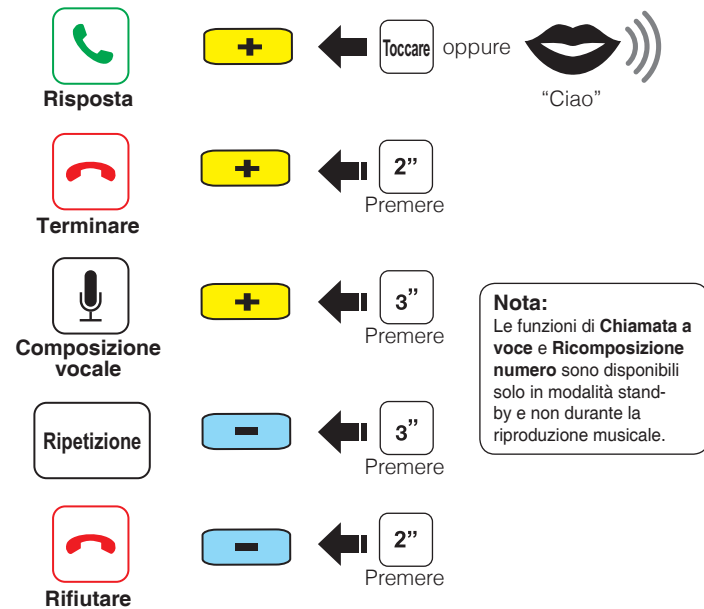
Accoppiamento cuffia Intercom



Musica



Telefono



La versione completa del manuale è scaricabile al sito WWW.CABERG.IT.



WWW.CABERG.IT | info@caberg.it

Guida rapida

Tipo	Funzionamento	Pulsante	Durata	LED
Di base Funzione	Accensione	Pulsante (+) e Pulsante (-)	1 secondo	Blu fisso
	Spegnimento	Pulsante (+) e Pulsante (-)	Premere 1 volta	Rosso fisso
	Regolazione del volume	Pulsante (+) o Pulsante (-)	Premere 1 volta	-
Telefono	Accoppiamento telefono	Pulsante (+)	5 secondo	Blu e rosso lampeggianti in modo alternato
	Accoppiamento multipoint	Pulsante (-)	5 secondo	Rosso lampeggiante
		Pulsante (+)	1 secondo	Blu lampeggiante
	Risposta a una chiamata telefonica	Pulsante (+)	1 secondo	-
	Interruzione di una chiamata telefonica	Pulsante (+)	2 secondo	-
	Rifiuto di una chiamata in arrivo	Pulsante (-)	2 secondo	-
Comando vocale	Pulsante (+)	3 secondo	-	
Intercom	Accoppiamento intercom	Pulsante (-)	5 secondo	Rosso lampeggiante
		Pulsante (-) di una delle due cuffie	1 secondo	-
	Avvio/Interruzione di una conversazione intercom	Pulsante (-)	1 secondo	-
Musica	Riproduzione e Messa in pausa della musica	Pulsante (+)	1 secondo	
	Traccia successiva/precedente	Pulsante (+) o Pulsante (-)	1 secondo	
Ripristino	Reset dopo errore	Pulsante Reset	Pressione	-