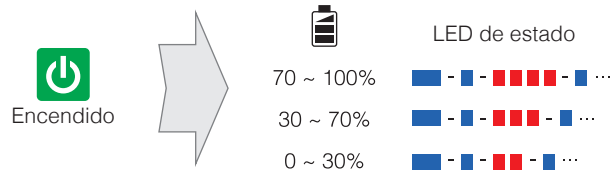


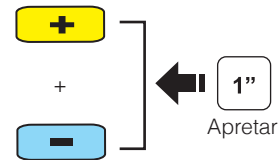
Comprobación de batería



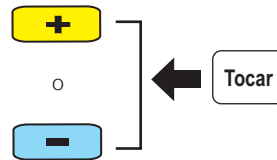
Funcionamiento de los botones



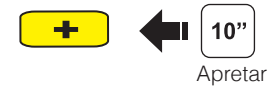
Encendido/Apagado



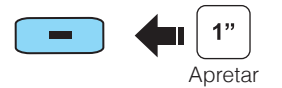
Ajuste de volumen



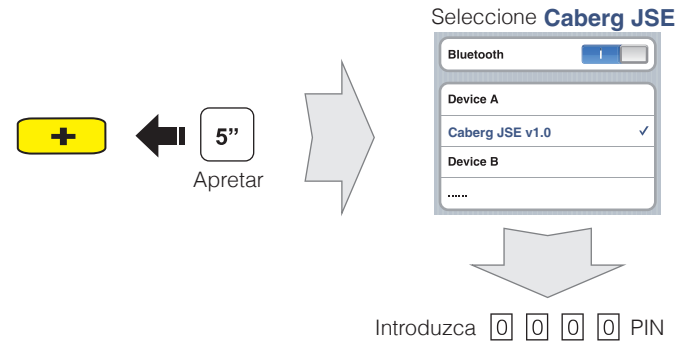
Menú de configuración



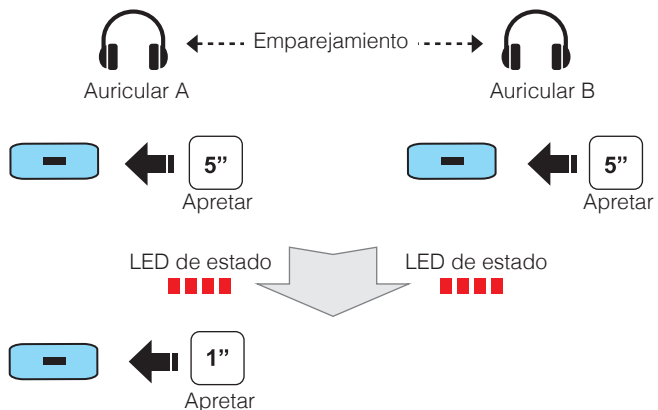
Iniciar / Cerrar intercomunicador



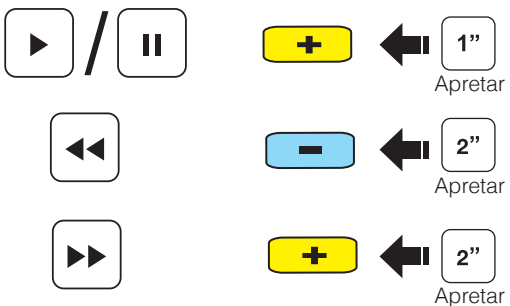
Emparejamiento Bluetooth Teléfono, MP3, GPS



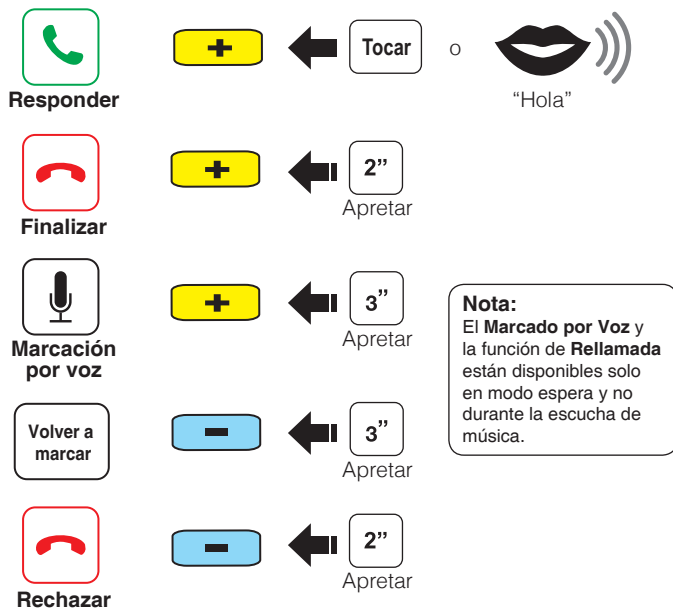
Emparejamiento de auriculares Intercomunicador



Música



Teléfono móvil



Puede descargar la versión completa del manual en WWW.CABERG.IT.



WWW.CABERG.IT | info@caberg.it

Referencia rápida

Tipo	Funcionamiento	Botón	Duración	LED
Básico Función	Encendido	Botón (+) y Botón (-)	1 segundo	Azul fijo
	Apagado	Botón (+) y Botón (-)	1 pulsación	Rojo fijo
	Ajuste de volumen	Botón (+) o Botón (-)	1 pulsación	-
Teléfono móvil	Emparejar teléfono	Botón (+)	5 segundo	Parpadeo alternativo en azul y rojo
	Emparejamiento multipunto	Botón (-)	5 segundo	Parpadeo en rojo
		Botón (+)	1 segundo	Parpadeo en azul
	Responder a llamada de teléfono	Botón (+)	1 segundo	-
	Finalizar llamada de teléfono	Botón (+)	2 segundo	-
	Rechazar llamada entrante	Botón (-)	2 segundo	-
	Control por voz	Botón (+)	3 segundo	-
Intercomunicador	Emparejamiento de intercomunicador	Botón (-)	5 segundo	Parpadeo en rojo
		Botón (-) de uno de los dos auriculares	1 segundo	-
	Iniciar/terminar la conversación a través del intercomunicador	Botón (-)	1 segundo	-
Música	Reproducir y pausar música	Botón (+)	1 segundo	
	Avanzar/retroceder pista	Botón (+) o Botón (-)	1 segundo	
Restablecer	Restablecimiento tras un fallo	Botón de restablecimiento	Pulsación	-